

INTEGRAZIONE AL CONTRATTO / ACCORDO CONTRATTUALE

EX ART. 8 QUINQUIES D. LGS. N. 502/1992 PER IL BIENNIO 2018-2019

tra


l'ASL AL, con sede legale in Alessandria, Via Venezia 6, (C.F. 02190140067),
rappresentata dal Direttore Generale facente funzioni dott.ssa Paola
Costanzo, successivamente nominata "Azienda sanitaria" o "ASL"

e

la Società CASA DI CURA VILLA IGEA S.p.A., con sede legale in Acqui Terme
(AL) – Strada Moirano, 2, (C.F. 02035510060), titolare della/e struttura/e con
sede/i operativa/e indicate nell'allegato A) dei contratti sottoscritti in data
8.08.2018 e recepiti con deliberazione ASL AL 648/2018 rispettivamente con
il soggetto giuridico Rete Villa Igea e i Cedri Hospital e la Società Casa di Cura
Villa Igea S.p.A., accreditata/e per l'erogazione delle prestazioni oggetto del
contratto/accordo, successivamente nominata "Struttura" o "Erogatore",
rappresentata dal Dott. Andrea Rusconi nella qualità di Direttore Generale,
con titolo di legale rappresentanza, ovvero con mandato speciale.

Richiamati i contratti tra l'ASL AL e la Società Casa di Cura Villa Igea S.p.A. e
tra l'ASL AL e il soggetto giuridico Rete Villa Igea e i Cedri Hospital stipulati
in data 8 agosto 2018, approvati con deliberazione del Direttore generale
dell'ASL n. 648 del 2.10.2018

Dato atto che la Direzione regionale alla Sanità, ai sensi e per gli effetti
dell'articolo 3 del richiamato contratto, ha definito i valori di riferimento per
la contrattazione 2019 con determinazione dirigenziale n. 272 del 16 aprile
2019, in parte modificati con determinazione dirigenziale n. 477 del
12.06.2019.

Handwritten signatures in black ink, appearing to be initials or names, located in the bottom right corner of the page.

Con il presente atto le parti integrano i richiamati contratti.

Articolo 1 – Valori di riferimento per il 2019.

1. Sono assegnati all'Erogatore i seguenti valori di riferimento 2019 per la produzione di prestazioni di ricovero acuzie :
 - a) residenti in regione (stranieri compresi) € 3.973.845 ,00;
 - b) residenti fuori regione alta complessità € 6.750.753,00;
 - c) residenti fuori regione non alta complessità € 2.045.209,00.
2. Per il 2019 sono assegnati all'Erogatore i seguenti valori di riferimento per la produzione di prestazioni di ricovero post acuzie :
 - a) residenti in regione (stranieri compresi) valore uguale al 2018;
 - b) residenti fuori regione alta complessità € .-----,00;
 - c) residenti fuori regione non alta complessità € 1.091.809,00.
3. Per il 2019 sono assegnati all'Erogatore i seguenti valori di riferimento per la produzione di prestazioni di specialistica ambulatoriale :
 - a) residenti in regione (stranieri compresi) € 903.072,00;
 - b) residenti fuori regione € 699.561,00.
4. I suddetti valori di riferimento sono assegnati facendo salve le eventuali modificazioni che la Regione dovesse comunque apportare alla citata determinazione dirigenziale n. 272 del 16.04.2019.

Articolo 2 – Prestazioni protette

1. In relazione ai valori di riferimento 2019, sono individuate le prestazioni protette precisate nell'allegato A).

Articolo 3 – Tetto di spesa 2019 per prestazioni contrattate per recupero della mobilità passiva.


1. Ai fini del recupero della mobilità passiva, per l'incremento rispetto al

precedente anno della produzione di prestazioni definite sulla base degli indirizzi regionali (DGR n. 37-7057 del 14.6.2018 e DGR n. 82-8234 del 20.12.2018) nell'apposita sezione dell'allegato A), si assegna un tetto di spesa di €. 470.589,00.

Alessandria, 17/09/2019


Per l'ASL

Dr.ssa Paola Costanzo



Per la Struttura

Dott. Andrea Rusconi



Allegato A) PRESTAZIONI CONTRATTATE

Assunto a riferimento il case mix del precedente anno, l'ASL richiede le seguenti prestazioni che, se realizzate, saranno escluse dall'eventuale regressione economica.

PRESTAZIONI PROTETTE *

Cod./DGR	DESCRIZIONE PRESTAZIONE	ASL	N.	VAL TARIFFA	VAL. PROTETTO
151	Lisi di aderenze peritoneali senza CC	AL	3	10.629,00	1.873,00
158	Interventi su ano e stoma senza CC	AL	81	76.532,00	17.119,00
161	Interventi per ernia inguinale e femorale, età >	AL	1	1.280,00	1.280,00
162	Interventi per ernia inguinale e femorale, età >	AL	31	30.720,00	19.200,00
494	Colecistectomia laparoscopica senza	AL	14	34.008,00	17.004,00
544	Sostituzione di articolazioni maggiori o	AL	158	1.378.572,00	344.643,00
545	Revisione di sostituzione dell'anca o del	AI	9	100.368,00	11.152,00
TOTALE ACUZIE					412.271,00

* Importi complessivi massimi entro il 30% dei valori contrattati per ciascun setting assistenziale. Per importi eccedenti il limite saranno considerate non protette le prestazioni indicate per ultime)

PRESTAZIONI CONTRATTATE PER RECUPERO DELLA MOBILITÀ PASSIVA *

Cod./DGR	DESCRIZIONE PRESTAZIONE	PROD 2017	PROD 2018	PROD 2019 * *ATTESA	VAL INCREMENTO *
8	Interventi su nervi periferici e cranici e altri interventi su sistema nervoso senza CC	56.611	48.856	63.481	6.870
119	Legatura e stripping di vene	10.906	3.116	11.344	438
149	Interventi maggiori su intestino crasso e tenue senza CC	7.113	7.113	8.113	1.000
155	Interventi su esofago, stomaco e duodeno, età > 17 anni senza CC	6.566	6.566	7.489	923
158	Interventi su ano e stoma senza CC	54.573	76.532	65.335	10.762

160	Interventi per ernia, eccetto inguinale e femorale, età > 17 anni senza CC	18.887	25.283	22.442	3.555
162	Interventi per ernia inguinale e femorale, età > 17 anni senza CC	37.120	30.720	41.440	4.320
211	Interventi su anca e femore, eccetto articolazioni maggiori, età > 17 anni senza CC	20.347	24.396	23.778	3.431
213	Amputazioni per malattie del sistema muscolo-scheletrico e tessuto connettivo	2.013	6.039	2.862	849
217	Sbrigliamento ferita e trapianto cutaneo eccetto mano, per malattie del sistema muscolo-scheletrico e tessuto connettivo	7.678	7.678	8.758	1.080
219	Interventi su arto inferiore e omero eccetto anca, piede e femore, età > 17 anni senza CC	16.358	45.300	22.728	6.370
223	Interventi maggiori su spalla e gomito o altri interventi su arto superiore con CC	94.450	99.380	108.425	13.975
224	Interventi su spalla, gomito o avambraccio eccetto interventi maggiori su articolazioni senza CC	7.950	12.341	9.685	1.735
225	Interventi sul piede	98.747	95.379	112.159	13.412
227	Interventi sui tessuti molli senza CC	88.553	82.445	100.146	11.593
228	Interventi maggiori sul pollice o sulle articolazioni o altri interventi mano o polso con CC	26.976	23.604	30.295	3.319
229	Interventi su mano o polso eccetto interventi maggiori sulle articolazioni, senza CC	139.938	141.264	159.803	19.865
232	Artroscopia	12.096	7.560	13.159	1.063
234	Altri interventi su sistema muscolo-scheletrico e tessuto connettivo senza CC	13.776	25.293	17.333	3.557
249	Assistenza riabilitativa per malattie del sistema muscolo-scheletrico e del tessuto connettivo	30.025	69.009	39.729	9.704
256	Altre diagnosi del sistema muscolo-scheletrico e del tessuto connettivo	187.016	362.564	238.000	50.984
266	Trapianti di pelle e/o sbrigliamenti eccetto per ulcere della pelle/cellulite senza CC	1.733	8.665	2.951	1.218
267	Interventi perianali e pilonidali	8.720	4.360	9.333	613
270	Altri interventi su pelle, tessuto sottocutaneo e mammella senza CC	15.386	12.089	17.086	1.700
297	Disturbi della nutrizione e miscellanea di disturbi del metabolismo, età > 17 anni senza CC	3.516	12.306	5.246	1.730

491	Interventi su articolazioni maggiori e reimpianti di arti superiori	77.085	179.865	102.378	25.293
494	Colecistectomia laparoscopica senza esplorazione del dotto biliare comune senza CC	58.138	34.008	62.920	4.782
503	Interventi sul ginocchio senza diagnosi principale di infezione	78.351	59.868	86.770	8.419
538	Escissione locale e rimozione di mezzi di fissazione interna eccetto anca e femore senza CC	52.740	54.498	60.404	7.664
544	Sostituzione di articolazioni maggiori o reimpianto degli arti inferiori	1.210.669	1.378.572	1.404.525	193.857
545	Revisione di sostituzione dell'anca o del ginocchio	98.138	100.368	112.251	14.114
TOTALE RICOVERO *					428.195

DRG/ COD	DESCRIZIONE PRESTAZIONE	PROD 2017	PROD 2018	PROD 2019 * *ATTESA	VAL INCREMENTO *
38.59.A	LEGATURA E STRIPPING DI VENE VARICOSE DELL'ARTO INFERIORE. Stripping della femorale poplitea, safena	9.900	9.900	10.923	1.023
64.02	Circoncisione terapeutica (escluso quella rituale)	1.100	1.100	1.331	231
80.00.1	ALTRI INTERVENTI SUL GINOCCHIO (es: sinoviectomia, incisione della capsula, cartilagine, riparazione legamenti, altri interventi)	106.950	120.900	108.457	1.507
82.00.1	ALTRI INTERVENTI SU MANO POLSO (su ossa, tendini, tessuti molli, muscoli, ecc) compresi rimozione di dispositivi impiantati	15.000	16.000	16.489	1.489
83.01.1	Altri interventi sui tessuti molli	8.050	6.900	8.776	726
04.43	LIBERAZIONE DEL TUNNEL CARPALE	68.820	81.220	84.214	15.394
89.01	ANAMNESI E VALUTAZIONE, DEFINITE BREVI	13.558	14.461	16.225	2.668
89.7	VISITA CARDIOLOGIA	8.292	7.141	9.458	1.167
89.7	VISITA CHIRURGIA GENERALE	6.376	5.755	7.273	897
89.7	VISITA CHIRURGIA VASCOLARE	1.635	2.215	1.865	230
89.7	VISITA ENDOCRINOLOGIA	1.470	994	2.354	884
89.7	VISITA ORTOPEDIA	9.791	9.460	10.094	303
89.7	VISITA OTORINOLARINGOIATRIA	2.960	3.105	3.377	417
89.7	VISITA UROLOGIA	1.718	1.201	1.960	242
89.7	VISITA DERMOSIFILOPATIA	4.388	3.333	7.029	2.641
89.7	VISITA MEDICINA FISICA E RIABILITAZ	6.065	8.073	6.919	854
89.7	VISITA GASTROENTEROLOGIA	1.925	3.540	2.196	271
89.52	ELETTROCARDIOGRAMMA	5.904	5.266	6.359	455
45.25	BIOPSIA (ENDOSCOPICA) INTESTINO CRASSO	2.322	367	4.837	2.515
89.26	VISITA GINECOLOGICA / Andrologica	476	248	988	512
88.72.6	ECOCARDIOGRAFIA	21.468	18.955	21.687	219
45.23	COLONSCOPIA CON ENDOSCOPIO FLESSIBILE	10.748	36.034	13.825	3.077
45.23.1	COLONSCOPIA - ILEOSCOPIA RETROGRADA	1.100	5.120	2.504	1.404

45.42	POLIPECTOMIA ENDOSCOPICA INTESTINO CRASSO	349	1.278	1.499	1.151
45.24	SIGMOIDOSCOPIA CON ENDOSCOPIO FLESSIBILE	208	1.757	417	209
45.13	ESOFAGOGASTRODUODENOSCOPIA [EGD]	8.372	33.265	9.880	1.508
95.41.1	ESAME AUDIOMETRICO TONALE	59	10	460	402
TOTALE AMBULATORIO *				42.394,00	

* con possibilità di compensazione